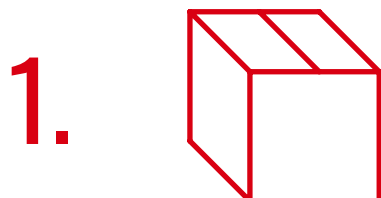


JAK SPRÁVNĚ ZABALIT ZÁSILKU?



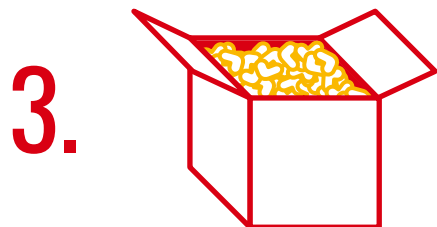
RYCHLE
EFEKTIVNĚ
BEZSTAROSTNĚ




Použijte krabici, která je neporušená. Zkontrolujte krabici, že nemá žádné díry nebo jiná poškození.



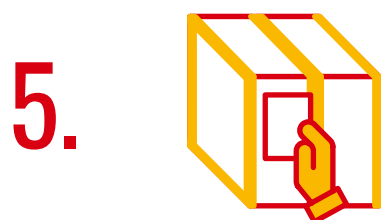
Použijte dostatečně silnou krabici. Běžně postačí karton třívrstvý karton (3VVL) Pokud zasíláte těžší zboží (např. nad 10 kg), zvolte vícevrstvý karton (15VVL).



Vyplňte prázdný prostor. Vyhněte se volnému pohybu zboží v krabici. Krabici dostatečně vyplňte výplňovým materiálem. Zároveň se vyhněte krabicím, které jsou pro zboží příliš veliké.



Zásilku řádně přelepte. Polepte páskou vršek i spodek krabice. Nejlépe i včetně hran krabice. V případě těžší zásilek použijte stahovací pásy.



Na zásilku nalepte přepravní štítek. Olepte zásilku přepravním štítkem. Zkontrolujte a odstraňte případné staré štítky.